

*Bezbateryjny dzwonek
bezprzewodowy*

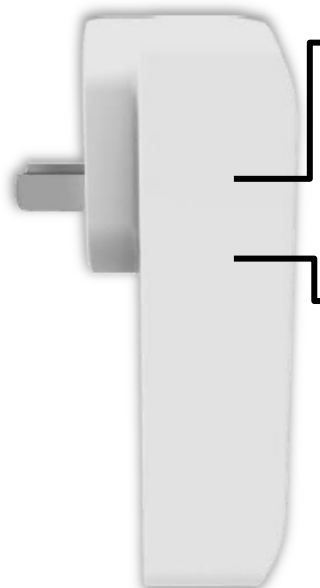
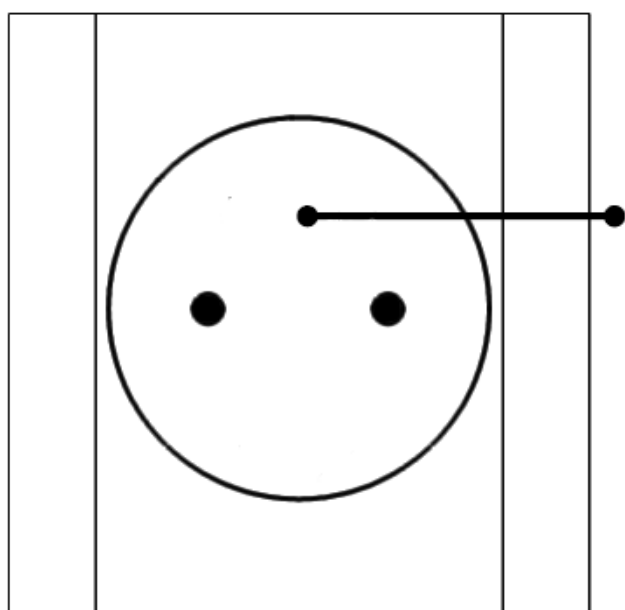
Linbell G1




INSTRUKCJA OBSŁUGI

SZYBKA KONFIGURACJA


1. Podłącz odbiornik do zasilania



Kiedy odbiornik zostanie podłączony do zasilania, dzwonek zadzwoni 2 razy, a dioda zamiga.

Kiedy odbiornik zostanie podłączony do zasilania ze wciśniętym przyciskiem , dzwonek nie zostanie odtworzony.

2. Dzwonek jest gotowy do użycia



Po naciśnięciu nadajnika, odbiornik zadzwoni, a przednia dioda odbiornika zamiga.

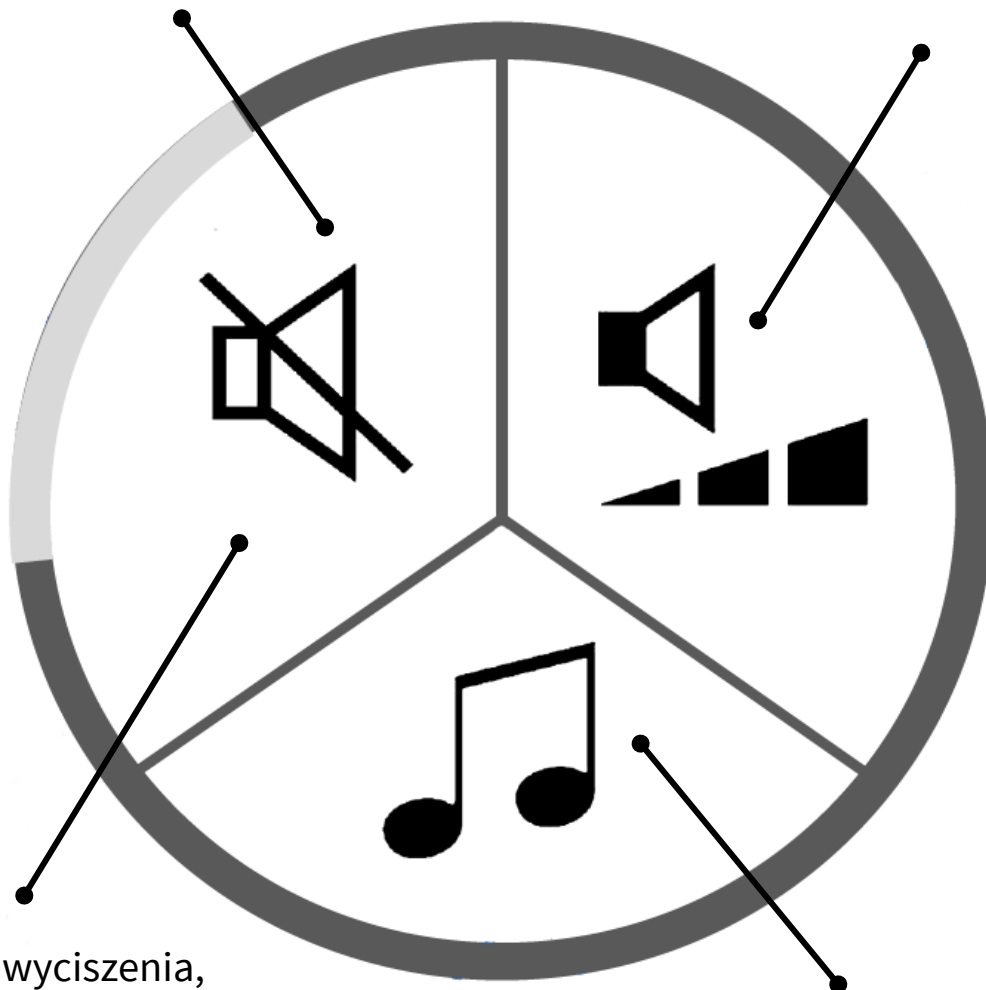
FUNKCJE PRZYCISKÓW

Przycisk wyciszenia

- Naciśnij raz, aby wyciszyć dzwonek,
- Naciśnij dowolny przycisk, by wyjść z trybu wyciszenia.

Przycisk głośności

- 3-stopniowa regulacja głośności,
- Naciśnij, by zmienić poziom głośności.



W trybie wyciszenia, świecić będzie dioda LED.

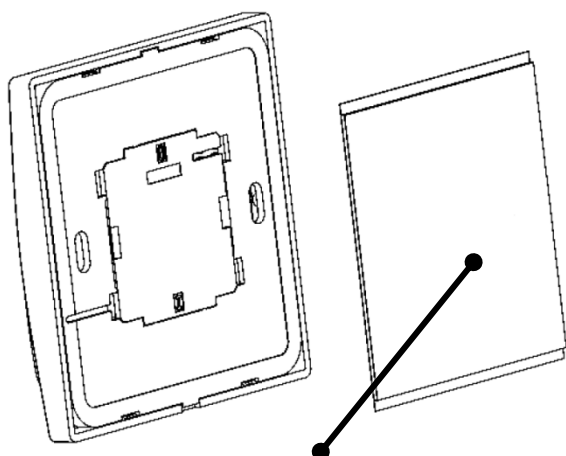
Przycisk zmiany melodii

- Naciśnij, aby zmienić melodię,
- Do wyboru jest 25 melodii dzwonka.

INSTALACJA DZWONKA

Sposób 1.:

Jeśli ściana, bądź powierzchnia, na której ma być zamontowany dzwonek jest czysta i płaska, należy postępować według tej procedury. W innym wypadku należy wybrać sposób 2. instalacji dzwonka.

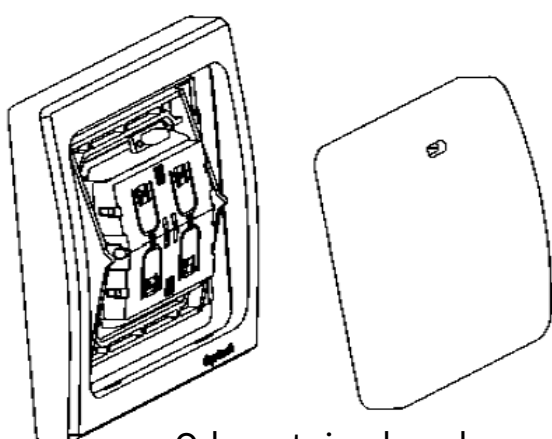


Przyklej taśmę dwustronną z tyłu nadajnika.



Przyklej nadajnik do ściany.

Sposób 2.:



Odmontuj pokrywkę przycisku z nadajnika.

Umieść kołki rozporowe w ścianie.

Przykręć obudowę nadajnika dwoma śrubami.

Zamontuj pokrywkę przycisku.



Uwaga:


Instalacja dzwonka na metalowej powierzchni może spowodować skrócenie jego zasięgu.

DODAWANIE I USUWANIE KODÓW

Dzwonek Linbell G1 wyposażony jest w funkcję kodowania – dzięki niej kilka odbiorników może współpracować z jednym nadajnikiem, bądź jeden odbiornik może odbierać sygnał z wielu nadajników. Odbiornik i nadajnik w zestawie są sparowane i gotowe do użycia. Kodowanie wymagane jest jedynie przy dodawaniu lub zmianie nadajnika bądź odbiornika.

Krok 1.: Tryb parowania

Dodawanie kodu

Aby przejść do trybu dodawania nowego kodu, należy nacisnąć i przytrzymać przycisk wyciszenia  przez 3 sekundy, do mignięcia każdej z diod.

Dodawanie kodu i usuwanie bieżącego kodu

Aby przejść do trybu dodawania nowego kodu z usunięciem bieżącego kodu, należy nacisnąć i przytrzymać 3 przyciski odbiornika przez 3 sekundy, do mignięcia każdej z diod.

Krok 2.: Dodawanie nowego nadajnika

Aby dodać kod nowego nadajnika, należy nacisnąć przycisk dzwonka na danym nadajniku. Urządzenia zostaną sparowane.

W celu opuszczenia trybu parowania bez dodawania kodu, należy odczekać 30 sekund, bądź nacisnąć jeden z przycisków na odbiorniku.



Uwaga:

Odbiornik może obsłużyć kody maksymalnie 10 różnych nadajników.

Sygnał otrzymany przez odbiornik jest powtarzany i może być odebrany przez następny odbiornik. Umożliwia to przedłużanie zasięgu dzwonka o kolejne odbiorniki przy jednym nadajniku (o maks. 3 szt).

DANE TECHNICZNE

Parametry urządzenia

Częstotliwość	433.92 MHz
Moc maksymalna	-0.13dBm
Zasięg	Okolo 30m wewnątrz, 80m na zewnątrz
Żywotność nadajnika	100 000 cykli
Melodie	25 różnych melodii
Głośność	3 poziomy, max. 110 dB
Zasilanie odbiornika	85~265V AC, 50/60 Hz
Pobór mocy odbiornika w stanie gotowości	<0.25W
Materiał wykonania	Ognioodporny PVC

Wymiary

Wymiary odbiornika	83 × 83 × 70mm
Wymiary nadajnika	83 × 83 × 15.2mm
Waga odbiornika	86g
Waga nadajnika	65g

Wodoodporność

Dzwonek Linbell G1 jest przystosowany do użytkowania na zewnątrz w zmiennych warunkach atmosferycznych. Jednakże, w przypadku całkowitego zalania nadajnika, może przestać on działać aż do momentu osuszenia – w takim wypadku należy osuszyć nadajnik w celu przywrócenia go do poprawnego działania.

Dzwonek posiada klasę wodoszczelności IPX 7 – klasa ta pozwala na zanurzenie w wodzie do 30 minut na głębokość do 1 metra.

GWARANCJA/REKLAMACJE

■ Serwis

Urządzenia elektryczne i elektroniczne zawierają materiały, komponenty i substancje, które mogą być niebezpieczne dla zdrowia i środowiska, jeśli ze zużytymi materiałami (wyrzucanymi urządzenia elektrycznymi i elektronicznymi) nie postępuje się właściwie.

Urządzenia elektryczne i elektroniczne są zaznaczone przekreślonym symbolem pojemnika na śmieci, patrz poniżej. Ten symbol oznacza, że urządzenia elektryczne i elektroniczne nie powinny być wyrzucane razem z innymi odpadami domowymi, lecz powinny być wyrzucane oddzielnie.

We wszystkich miastach powstały punkty zbiórki, gdzie można oddać bezpłatnie urządzenia elektryczne i elektroniczne do stanowisk recyklingu bądź innych miejsc zbiórki, albo urządzenia i baterie mogą być odebrane z domu. Dodatkowe informacje znajdują się w wydziale technicznym urzędu miasta.



■ Uproszczona deklaracja zgodności

Firma Wuhan Linptech Co., Ltd. niniejszym oświadcza, że urządzenie to jest zgodne z zasadniczymi wymogami i innymi właściwymi postanowieniami dyrektywy 2014/53/EU.

Pełny tekst deklaracji zgodności UE jest dostępny pod adresem:

<http://www.linbell.pl/do-pobrania>

Importer:

Luxury-goods.pl

Wypoczynkowa 15

30-698 Kraków

■ Postanowienia gwarancyjne

Produkt objęty jest **24-miesięczną gwarancją** dla zakupu konsumenckiego oraz **12-miesięczną gwarancją** przy zakupie na firmę. Gwarancja nie obejmuje wad i uszkodzeń powstałych z winy użytkownika lub wskutek niewłaściwego użytkowania. Gwarancja nie obejmuje również uszkodzeń mechanicznych, powstałych wskutek zalania oraz powstałych wskutek używania akcesoriów innych niż dołączone do zestawu.

Gwarancji nie podlegają materiały eksploatacyjne, takie jak baterie, akumulatory.

Serwis urządzenia dokonywany jest w siedzibie dystrybutora lub w miejscu przez niego wskazanym. Wadliwe działanie lub uszkodzenie sprzętu należy zgłaszać w punkcie zakupu lub u dystrybutora.

Kontakt mailowy do dystrybutora: **sprzedaz@luxury-goods.pl**

Gwarancja na sprzedany towar konsumpcyjny nie wyłącza, nie ogranicza ani nie zawiesza uprawnień kupującego wynikających z niezgodności towaru z umową.

Dane sprzedawcy/pieczątko firmowa:

Model urządzenia: **LINBELL G1**

Data sprzedaży: